



GOBIERNO DE LA  
REPÚBLICA DOMINICANA

---

MINERÍA

## 2DO. REPORTE TRIMESTRAL DEL POA ABRIL-JUNIO 2024

Informe de actividades por departamento, estadísticas e indicadores de gestión correspondiente al periodo abril-junio 2024.

## I. Tabla de Contenido

II. Resumen Ejecutivo.....	2
III. Información Institucional (Misión, Visión y Valores) .....	3
IV. Contribución a la estrategia nacional de desarrollo y al plan nacional plurianual del sector público .....	4
V. análisis de los logros y desviaciones por productos .....	5
Producto: #6512 Autoridades reciben informes de evaluación para el otorgamiento de concesiones mineras de exploración, explotación y plantas de beneficio. ....	5
Producto: #6196 Personas físicas y jurídicas reciben informe de fiscalización de las concesiones mineras de exploración, explotación y plantas de beneficio .....	6
Producto: #6198 – Mineros artesanales y de pequeñas escalas, reciben asistencia para el desarrollo del sector. ....	10
Producto: #6822 Instituciones Públicas y Privadas reciben informes de investigación y exploración de los recursos mineros del territorio nacional.....	11
VI. Indicadores de Gestión .....	12
Sistema de Monitoreo de la Administración Pública (SISMAP):.....	12
NOBACI.....	13
Índice de uso de TIC E Implementación de Gobierno Electrónico (ITICGE):.....	14
Cumplimiento de la Ley Sobre Libre Acceso a la Información Pública (LEY NO. 200-04): .....	18
Gestión Presupuestaria: .....	19
Contrataciones Públicas: .....	23

## II. Resumen Ejecutivo

La Dirección de Minería, es la institución gubernamental adscrita al Ministerio de Energía y Minas, responsable de ejecutar el Capítulo 0222 del programa No. 11 relativo a la "Regulación, Fiscalización y desarrollo de la minería metálica y no metálica", dentro de la estructura programática del presupuesto general del Estado.

La DGM registra, monitorea y evalúa la ejecución presupuestaria de los indicadores de gestión para cumplir con lo establecido en el Plan Operativo Anual 2024, que tiene como base el Plan Estratégico Institucional (2021-2024).

El departamento de Planificación y desarrollo es el responsable de presentar la cuantificación de los logros obtenidos en la ejecución de las metas físicas, financieras y los indicadores de gestión versus lo programado durante el 2do trimestre 2024.

### III. Información Institucional (Misión, Visión y Valores)

#### **Misión:**

Desarrollar el sector minero nacional a través de la aplicación del marco normativo y legal, para generar riquezas, empleos, desarrollo económico y protección al medioambiente en el país, recomendando el otorgamiento de concesiones mineras de Exploración, Explotación y Plantas de Beneficio, a concesionarios, así como los permisos de extracción, asegurando el cumplimiento operativo y legal, de las concesiones mineras, mediante una fiscalización efectiva y una minería responsable.

#### **Visión:**

Ser una institución pública de alto nivel de capacidad técnica y operativa, para impulsar de manera responsable y competitiva, el sector minero nacional como un pilar del desarrollo económico del país, modernizando el sistema de gestión de permisos y concesiones mineras y estableciendo un sistema de fiscalización integral, que asegure el cumplimiento de sus obligaciones.

#### **Valores:**

**Innovación:** Utilizamos tecnologías y acciones, para el mejoramiento y desarrollo de las actividades mineras en el país.

**Capacidad:** Desarrollamos las habilidades y conocimiento en el personal para obtener el mejor y mayor nivel técnico minero.

**Responsabilidad:** Actuamos con decisión en el ejercicio de nuestras funciones para el cumplimiento al marco legal, técnico y operativo del sector minero.

**Transparencia:** Conducimos nuestras acciones y procesos de manera ética y abierta al público.

#### **IV. Contribución a la estrategia nacional de desarrollo y al plan nacional plurianual del sector público**

##### **Eje estratégico: Desarrollo Productivo**

Procura una Economía Sostenible, Integradora y Competitiva. “Una economía territorial y sectorialmente integrada, innovadora, diversificada, plural, orientada a la calidad y ambientalmente sostenible, que crea y Desconcentra la riqueza, genera crecimiento alto y sostenido con equidad y empleo digno, y que aprovecha y potencia las oportunidades del mercado local y se inserta de forma competitiva en la economía global”.

##### **Objetivo general:**

3.5 Estructura productiva sectorial y territorialmente articulada, integrada competitivamente a la economía global y que aprovecha las oportunidades del mercado local

##### **Objetivo(s) específico(s):**

3.5.6 Consolidar un entorno adecuado que incentive la inversión para el desarrollo sostenible del sector minero.

##### **Ejes estratégicos institucional:**

1. Gestión eficaz de las solicitudes de concesiones mineras y su Fiscalización. END: 3.5.6.1
2. Apoyo al Desarrollo de la Minería Artesanal. END: 3.5.6.4
3. Fortalecimiento Institucional END: 3.5.6.1

## **V. análisis de los logros y desviaciones por productos**

**Producto: #6512 Autoridades reciben informes de evaluación para el otorgamiento de concesiones mineras de exploración, explotación y plantas de beneficio.**

### **Descripción del producto:**

Consiste en una recomendación enviada al Ministerio de Energía y Minas para el otorgamiento de las concesiones de exploración, explotación y de plantas de beneficio, luego de una evaluación técnica, económica-financiera de las solicitudes de concesiones para minerales metálicos y no metálicos.

### **Logros alcanzados:**

Se emitieron 6 informes para otorgamiento de concesiones minera durante el periodo abril - junio 2024, gracias a la ejecución de RD\$4,658,649.97 Lo que representa el 100% de la meta física programada y un 103.75% de la programación financiera del periodo.

### **Causas y justificación del desvío:**

Durante el periodo de abril a junio de 2024, los procesos de evaluación y corrección de errores por parte de los concesionarios de las solicitudes fueron concluidos satisfactoriamente. Esta finalización permitió alcanzar la meta física programada al 100%. El cumplimiento de esta meta refleja la efectividad de los procedimientos implementados y la cooperación de los concesionarios en la corrección de los errores identificados.

En cuanto a la ejecución presupuestaria, se registró un gasto del 103.75% del presupuesto asignado. A pesar de este leve excedente, el producto no presenta desvíos relevantes en la ejecución financiera durante este periodo

## **Producto: #6196 Personas físicas y jurídicas reciben informe de fiscalización de las concesiones mineras de exploración, explotación y plantas de beneficio**

### **Descripción del producto:**

Este producto permite controlar y dar seguimiento de las obligaciones técnicas, legales y económicas adquiridas por el concesionario minero según la ley 146-71, realizando fiscalizaciones periódicas y objetiva de las concesiones mineras otorgadas, a fin de verificar su grado de cumplimiento con las normativas y estándares ambientales. Agregando valor a la minería como un sector económico generador de divisas, desarrollo y empleo para el país.

### **Logros alcanzados:**

Se emitió 58 informes de fiscalización de las concesiones mineras otorgadas en exploración, explotación y plantas de beneficio durante el periodo abril-junio 2024, lo que representa el 128.89% de cumplimiento de la meta física programada y un 99.87% de la programación financiera del periodo. Esto se logró ejecutando el presupuesto RD\$9,591,852.62

### **Causas y justificación del desvío:**

Durante el periodo de abril a junio de 2024, se registró un desvío del 28.89% por encima de la meta física programada en la ejecución del producto. Este incremento en la actividad se atribuye a la necesidad de realizar fiscalizaciones adicionales. Dichas fiscalizaciones fueron esenciales para mantener un control riguroso sobre los derrumbes en la mina subterránea de CORMIDOM MINERA DOMINICANA. Además, se llevaron a cabo inspecciones detalladas para gestionar el cierre de la mina FALCONBRIDGE DOMINICANA, siguiendo los hallazgos y recomendaciones de auditorías previas. Estas medidas fueron cruciales para garantizar la seguridad y estabilidad de las operaciones mineras, así como para cumplir con las normativas vigentes.

En contraste, la ejecución financiera del producto no muestra desvíos relevantes. A pesar del aumento en la actividad física, los costos se mantuvieron dentro del presupuesto previsto, reflejando una gestión financiera eficiente.

**PROGRAMA DE FISCALIZACION DE CONCESIONES OTORGADAS, 2024**

<b>NO.</b>	<b>TITULAR</b>	<b>UBICACION: PROVINCIA / MUNICIPIO</b>	<b>CONCESION</b>	<b>TIPO DE DERECHO</b>
<b>ABRIL</b>				
1	HACIENDA BORINQUEN, C.POR A.	SANTO DOMINGO, KM22	BORINQUEN	Explotación de rocas volcánicas.
2	CONSTRUCTURA R & H AGREGADOS, S. A.	EL SEIBO	CACIQUILLO	Explotación de rocas volcánicas.
3	COOP. PR. Y TRAB. EXTR. Y PROS. YESO, LA ESPERANZA	BARAHONA	CANOA	Explotación de minerales calcáreos y yeso.
4	CAP CANA, S.A.	LA ALTAGRACIA	CAP CANA	Explotación de caliza.
5	CENTRAL ROMANA CORPORATION, LTD.	EL SEIBO	EL PEÑON	Explotación de arenas calcáreas y caliza.
6	LA ENSENADA S.A.	BOCA CHICA	EL CORAL	Explotación de caliza y coralina ornamental.
7	HORMIGONES DEL ATLANTICO, SRL	LA ALTAGRACIA	EL MACAO	Explotación de caliza.
8	GRANITOS AUTÉNTICOS, C. POR A.	BOCA CHICA	GRAUCA III	Explotación de caliza coralina.
9	WILLIAM GRULLON GRULLON	BOCA CHICA	LA BORDA	Explotación de
10	CENTRAL ROMANA CORPORATION, LTD.	EL SEIBO	LA GUANÁBANA	Explotación de areniscas calcáreas y caliza.
11	CENTRAL ROMANA CORPORATION, LTD.	EL SEIBO	LA GUANÁBANA	Explotación de areniscas calcáreas y caliza.
12	IDC CONSTRUCCIONES SRL	EL SEIBO	LA OBLICUA	Exploración de basalto.
13	AGREGADOS ORIENTALES, S. A.	LA ROMANA	LA NORIA	Explotación de caliza coralina.
14	INGENIERÍA ESTRELLA S.A.	SANTIAGO	LA NOVA	Solicitud de exploración de caliza.
15	DIRECCION GENERAL DE MINERIA	PEDERNALES	LAS MERCEDES	Explotación de bauxita.
16	CEMEX DOMINICANA, S.A	BARAHONA	LAS SALINAS	Explotación de sal y yeso.
17	TROBEL SERVICES TROSERV, SRL	LA ROMANA	LOS PAREDONES	Explotación de caliza y coralina ornamental.
18	JUAN GONZÁLEZ GÓMEZ	COTUI (DM CABALLERO)	MÁRMOL LATINO	Explotación de caliza y mármol.
19	FAGENCA SRL	LA ALTAGRACIA	RINCON CHAVON	Exploración de caliza y rocas volcánicas.
20	RICARDO BARCELO SALAS	HATO MAYOR	SANTA ELUPINA	Explotación de arcillas y sílice.
21	RICARDO BARCELO SALAS	HATO MAYOR	SAN RAFAEL	Explotación de arcillas y arena silícea.
22	CONSORCIO REMIX, S. A.	EL SEIBO	SARA	Exploración de caliza.



**PROGRAMA DE FISCALIZACION DE CONCESIONES OTORGADAS, 2024**

<b>NO.</b>	<b>TITULAR</b>	<b>UBICACION: PROVINCIA / MUNICIPIO</b>	<b>CONCESION</b>	<b>TIPO DE DERECHO</b>
<b>MAYO</b>				
1	DOMICEM, S. A.	PERAVIA	AMPLIACION LOS CABRITOS	Explotación de arcillas y minerales asociados.
2	CARELIA, S.A.	LA ALTAGRACIA	CARELIA	Explotación de caliza y tobas.
3	GISELA ESLURDEN PÉREZ RIJO	EL SEIBO	GISELA	Solicitud de explotación de caliza.
4	TECNOTILES, C. POR A.	EL SEIBO	HELEN	Solicitud de explotación de caliza.
5	DOMICEM, S. A.	SAN CRISTÓBAL	LA CABRA	Explotación de caliza.
6	RAFAEL ANTONIO ALVARES MERCEDES	LA ALTAGRACIA	LA SONIA	Solicitud de explotación de caliza.
7	DOMICEM, S. A.	PERAVIA	LOS CABRITOS	Explotación de arcillas.
8	CALIZAMAR, S. A.	SANCHEZ RAMÍREZ	MAR	Explotación de mármol.
9	JUAN GONZÁLEZ GÓMEZ	SANCHEZ RAMÍREZ	MARMOL LATINO	Explotación de caliza y mármol.
10	FALCONBRIDGE DOMINICANA, S.A.	MONSEÑOR NOUEL / LA VEGA	QUISQUEYA No.1	Explotación de níquel.
11	CONSORCIO REMIX, S. A.	EL SEIBO	RENZA	Solicitud de explotación de caliza.
12	CORPORACIÓN DE MINEROS INDUSTRIALES SRL.	SANCHEZ RAMÍREZ	AMABLE-I	Exploración de caliza.
13	MICHAEL DAVID O'KELLY	SANCHEZ RAMÍREZ	DOS ROSAS	Exploración de cobre, níquel, oro, plata y zinc.
14	EQUIPOS, SERV. Y CONST. MARCANO ESECONMA, S.R.L.	EL SEIBO	LA BALBOA	Exploración de basalto.
15	TRANSGEMA INDUSTRIAL, S.R.L.	SANCHEZ RAMÍREZ	LA PIEDRA DE BIJA	Exploración de arcillas, carbonato de calcio y magnesio.
16	TRANSGEMA INDUSTRIAL, S.R.L.	SANCHEZ RAMÍREZ	LA RUTA DEL ESTE	Exploración de arcillas, carbonato de calcio y magnesio.

**PROGRAMA DE FISCALIZACION DE CONCESIONES OTORGADAS, 2024**

<b>NO.</b>	<b>TITULAR</b>	<b>UBICACION: PROVINCIA / MUNICIPIO</b>	<b>CONCESION</b>	<b>TIPO DE DERECHO</b>
<b>JUNIO</b>				
1	SIMÓN BOLÍVAR CALCAÑO JAVIER	SANTO DOMINGO	ASIRA	Exploración de caliza.
2	CARMEN INFANTE TAVÁREZ	SANTIAGO	ARRENQUILLO	Explotación de arcillas y caliza
3	CORPORACION MINERA DOMINICANA, S. A.	SANCHEZ RAMÍREZ, MONTE PLATA, MONSEÑOR NOUEL	BLOQUE MINERO C-1 CERRO DE MAIMÓN	Exploración de oro, plata, cobre y zinc.
4	TAVARES INDUSTRIAL, C. POR A.	HATO MAYOR	GUAYABO DULCE	Explotación de agregados y rocas volcánicas.
5	TECNOTILES, C. POR A.	HATO MAYOR	ISABELLA I	Explotación de rocas volcánicas.
6	H&O PROFITS, S,R,L	HATO MAYOR	LA BARRACA	Explotación de arcillas y rocas silíceas.
7	AGREGADOS Y HORMIGONES SANCHEZ, S.A.	SAMANÁ	LOS MANGOS	Exploración de caliza.
8	MARMOTECH, S. A.	PEDERNALES	MARIEN	Explotación de rocas calizas coralinas.
9	PUEBLO VIEJO DOMINICANA CORPORATION	SANCHEZ RAMIREZ	MONTE NEGRO	Explotación de oro, plata, cobre y zinc.
10	FERRETERÍA OCHOA C. POR A.	SANTIAGO	PALMAREJO	Exploración de caliza.
11	MARMOTECH, S. A	SANTO DOMINGO	TAINA	Explotación de caliza coralina.
12	MARMOTECH, S. A.	SAMANA	TALANQUERA	Explotación de marmol.
13	MARCELINA PEREZ VALLEJO	PERAVIA	ARIDOS I	Exploración de caliza.
14	JOAQUÍN AYBAR HIDALGO	HATO MAYOR	AZUI	Exploración de cobre, oro, plata y zinc.
15	JOAQUÍN AYBAR HIDALGO	EL SEIBO	GUARUMA	Exploración de cobre, oro, plata y zinc.
16	ISMENIA BERENISSE RODRÍGUEZ	HATO MAYOR	LA JIRAF-A-I	Exploración de cobre, oro, plata y zinc.
17	TERESA COSTA LEUZZI	HATO MAYOR	LA TERE	Exploración de cobre, oro, plata y zinc.
18	FALERIA COMERCIAL, S.R.L.	SANCHEZ RAMÍREZ	PICO VERDE	Exploración de arcillas y caliza.
19	EQUIPOS, SERV. Y CONST. MARCANO ESECONMA, S.R.L.	HATO MAYOR	VULCANA	Exploración de basalto.
20	YOVANNY ALBERTO CAMPOS NIETO	ESPAILLAT	YOCAM	Exploración de caliza y conglomerados.

**Producto: #6198 – Mineros artesanales y de pequeñas escalas, reciben asistencia para el desarrollo del sector.**

**Descripción del producto:**

Con este producto se propone buscar el fomento de la productividad de la pequeña minería a través de la supervisión y capacitación técnica especializada en la República Dominicana.

**Logros alcanzados:**

Logramos capacitar y supervisar a 200 mineros superando la meta física programada un 2.56% durante el periodo abril-junio 2024 y un 95.90% de la programación financiera del periodo. Esto se logró gracias a la ejecución de RD\$4,557,443.54

**Causas y justificación del desvío:**

Durante el periodo de abril a junio de 2024, se impartieron 22 capacitaciones enfocadas en temas de seguridad y manejo de riesgos a pequeños mineros. Estas capacitaciones fueron especialmente relevantes debido a las inundaciones provocadas por fenómenos atmosféricos recientes. Las sesiones de formación se diseñaron para equipar a los mineros con las habilidades y conocimientos necesarios para enfrentar y mitigar los riesgos asociados con las condiciones climáticas adversas. Este esfuerzo fue fundamental para mejorar la seguridad en las operaciones mineras y reducir la vulnerabilidad ante desastres naturales.

En cuanto a la ejecución del presupuesto, tanto financiero como físico, no se registraron desvíos relevantes durante este periodo. A pesar de las exigencias adicionales impuestas por las capacitaciones y la respuesta a las inundaciones, la gestión financiera demostró ser eficiente, manteniendo los gastos dentro de los límites presupuestarios previstos. Este equilibrio refleja una planificación y administración efectivas, asegurando que las actividades adicionales no impactaran negativamente en los recursos disponibles y permitiendo el cumplimiento de los objetivos establecidos

## **Producto: #6822 Instituciones Públicas y Privadas reciben informes de investigación y exploración de los recursos mineros del territorio nacional**

### **Descripción del producto:**

Entrega del informe de recomendación para el otorgamiento de concesiones mineras de exploración, explotación y plantas de beneficio al Ministerio de Energía y Minas, con el dossier de documentación de las solicitudes inscritas en el Registro Público de Derechos Mineros y los resultados de las evaluaciones técnicas y legal.

### **Logros alcanzados:**

Logramos emitir el 2do. Informe trimestral abril - junio 2024 de avances de las investigaciones, evaluaciones y determinaciones realizadas a recursos mineros lo que representa el 100% de la meta física. Esto se logro ejecutando el presupuesto RD\$1,955,451.56

### **Causas y justificación del desvío:**

Durante el periodo de abril a junio de 2024, este producto no presenta desviaciones relevantes en su ejecución física. Sin embargo, la ejecución del presupuesto fue un 63.55% por debajo de lo programado. Esto se debe a que no se llevaron a cabo las actividades de campo en los posibles yacimientos de oro aluvial. La falta de estas actividades redujo significativamente los costos operativos y, por ende, el gasto total en comparación con lo planificado inicialmente.

Además, en cuanto a la readecuación física de la institución, se había estimado un gasto de RD\$1,809,000.00, pero solo se gastaron RD\$1,400,000.00. Esta diferencia se debe a una gestión eficiente de los recursos y a una optimización en los procesos de readecuación. La capacidad de completar las tareas con menos recursos de lo esperado demuestra una administración eficaz y un enfoque estratégico en la utilización del presupuesto asignado.

## VI. Indicadores de Gestión

### Sistema de Monitoreo de la Administración Pública (SISMAP):

Al 30 junio del 2024, cerramos con un avance de un 84.13, ocupando el puesto #60 del ranking de las instituciones gubernamentales, en color VERDE. Continuamos con la actualización de evidencias de 13.05 subindicadores, para mejorar la puntuación y alcanzar la meta de un 88%, para color verde en el trimestre julio-septiembre 2024.













**SISMAP: 84.13 %**

INFORME CIERRE 2do TRIMESTRE 2024				
Ponderación de los Indicadores		Promedio general del SISMAP		Porcentaje
Poco Avance = 0-59				<b>84.13%</b>
Cierto Avance = 60-79		Indicadores en verde	17	87%
Objetivo Logrado = 80-100		Indicadores en amarillo	2	4%
		Indicadores en rojo	4	9%
		Indicadores SISMAP	23	100%

## NOBACI

Al cierre del semestre que finaliza el 30 de junio, se alcanzó una calificación total de 87.32%, lo que representa un incremento de 1.84% respecto al trimestre anterior. Se proyecta que para el tercer trimestre de 2024, esta calificación aumente a 89.50%, logrando así un incremento de 2.18% en comparación con el cierre del 4to trimestre 2023.

A continuación, se presenta un cuadro descriptivo de los componentes de las NOBACI, con la calificación institucional y la evaluación de la Contraloría General de la República (CGR).

Componentes del Control Interno	Institución		Contraloría General de la República		
	Calificación	Progreso	Evaluación	Progreso	CGR
Ambiente de Control	97.67%		97.67%		0
Valoración y Administración de Riesgos	80.00%		80.00%		0
Actividades de Control	68.00%		68.00%		0
Información y Comunicación	90.91%		90.91%		0
Monitoreo y Evaluación	100.00%		100.00%		0
<b>%Totales</b>	<b>87.32%</b>		<b>87.32%</b>		<b>0</b>

## **Índice de uso de TIC E Implementación de Gobierno Electrónico (ITICGE):**

Al cierre del 2do trimestre del 2024 contamos con una puntuación 32.81%, ocupando la posición 148 de 324 instituciones que fueron medidas.

### **Certificaciones Obtenidas: (NORTIC)**

Norma para el Desarrollo y Gestión de los Medios Web del Estado Dominicano (A2).

**NORTIC A2** es la norma que pauta las directrices y recomendaciones para la normalización de los portales del Gobierno Dominicano, logrando la homogeneidad en los medios web del Estado. Valida desde el 16 diciembre 2019 hasta el 07 de mayo de 2024.

Norma sobre Publicación de Datos Abiertos del Gobierno Dominicano (A3).

**NORTIC A3** es la norma que establece las pautas necesarias para la correcta implementación de Datos Abiertos en el Estado Dominicano. Esta normativa se encuentra activa y en ejecución hasta el 09 de diciembre del 2024.

### **Norma para la Gestión de las Redes Sociales en los Organismos Gubernamentales (E1).**

Logramos implementar la norma para la Gestión de las Redes Sociales en los Organismos Gubernamentales, esta indica las directrices y recomendaciones que deben seguir los organismos del Estado dominicano para la implementación y manejo eficiente de los medios sociales que estos poseen, con el objetivo de homogeneizar la presencia de estas entidades en dichos medios. Este conjunto de directrices y recomendaciones pretende constituirse en una herramienta dinámica y de significativa utilidad para la creación y mantenimiento de medios sociales por parte de los organismos que conforman en estado dominicano. Estará vigente hasta el 02 de febrero del 2025.



<b>iTICge 2024</b>	<b>Peso Categoría</b>	<b>Puntuación</b>
	<b>100</b>	<b>32.81</b>
<b>USO DE LAS TIC</b>	<b>10</b>	<b>5.51</b>
<b>Infraestructura</b>	<b>2.8</b>	<b>1.87</b>
<b>Software y Herramientas</b>	<b>2.4</b>	<b>0.87</b>
Desarrollo de Software	0.4	0.27
Políticas de Software	0.80	0.00
Nortic A6	1.2	0.60
<b>Gestión y Controles TIC</b>	<b>2.8</b>	<b>2.17</b>
Seguridad Física	0.8	0.61
Seguridad Lógica	0.8	0.70
Controles TIC	1.2	0.86
<b>Ciberseguridad</b>	<b>2.00</b>	<b>0.6</b>
Acuerdo y Capacitación	0.7	0.6
Gestión de Eventos y Continuidad de Negocios	1.3	0.00

### Gobierno Abierto y E-participación

Este subindicador evalúa el nivel de participación de los ciudadanos en las políticas públicas para la Dirección General de Minería, utilizando medios electrónicos y el empoderamiento que tienen para ejercer este derecho, la meta es de veinte (20) puntos y alcanzamos un logro nueve puntos (9.00), para un cumplimiento de un 45%.

<b>GOBIERNO ABIERTO y e- PARTICIPACIÓN</b>	<b>20</b>	<b>9</b>
E-participación	15.00	4.5
Acceso a la información	2.00	2.00
Consulta ciudadana	4.00	0.00
Toma decisiones	8.00	1.50
Vinculación al sistema 311	1.00	1.00
Datos Abiertos	3.00	3.00
Publicación y Facilidades de Acceso al Ciudadano	1.00	1.0
Nortic A3	2.00	2.00
Redes Sociales	2.0	1.50
Presencia y Manejo de las Redes	0.5	0.5
Prueba Anónima Redes	0.5	0.00
Nortic E1	1.0	1.0



## Desarrollo de Servicios en Línea

Este subindicador evalúa el nivel de avance de la Dirección General de Minería, en materia de E-servicios, nivel de facilidad de acceso que tienen los servicios institucionales publicados en línea y su conformidad con las normas establecidas, la meta es de treinta (30) puntos y alcanzamos un logro de seis puntos dieciséis puntos (6.16), para un cumplimiento de un 20.53%.

DESARROLLO DE e-SERVICIOS	30	6.16
Omnicanalidad	15.00	1.66
Disponibilidad	5.00	1.66
Respuesta Omnicanal	2.00	0.00
Autogestión exitosa	5.00	0.00
Alineamiento a normas establecidas	1.00	0.00
Prueba anónima servicios omnicanalidad	2.00	0.00
Funcionalidad de E-servicios	10.00	4.50
Informativos	4.50	1.38
Interactivos	5.50	8.50
Transaccionales	N/A	0.00
Participación ciudadana	5.00	0.00
Nivel de satisfacción	2.00	0.00
Calidad en el servicio	3.00	0.00

## Desarrollo de Implementación de Gobierno Digital

Este subindicador evalúa el nivel de avance de la Dirección General de Minería, en materia de E-Gobierno, nivel de facilidades brindadas en temas de capital humano, Interoperabilidad y estándares y mejores prácticas que tienen los servicios institucionales y su conformidad con las normas establecidas, la meta es de veinte (20) puntos y alcanzamos un logro de seis puntos y treinta y nueve puntos (6.39) puntos, para un cumplimiento de un 31.95%.

IMPLEMENTACIÓN DE E-GOB	20	6.39
Capital Humano	3.00	2.14
Brecha de Género TIC	2.00	2.00
Capacitación	1.00	0.14
Presencia web	3.00	3.00
Presencia	3.00	3.00
Arquitectura Digital	10.00	0.00
Acuerdo institucional	2.50	0.00
Gestión de Interoperabilidad	3.50	0.00
Firma Digital	4.00	0.00
Mejores Prácticas	4.00	1.25
Buenas Prácticas Internacionales	2.50	0.75
Buenas Prácticas Nacionales	1.50	0.00

**Cumplimiento de la Ley Sobre Libre Acceso a la Información Pública (LEY NO. 200-04):**

Al 30 junio 2024 el índice de transparencia contamos con una calificación de 95.85/100 puntos, para color verde. Está compuesto por un subindicador, el cual mide que la Dirección General de Minería, debe cumplir con todos los requerimientos de estandarización requeridos para el portal de transparencia normado por la Dirección General de Ética e Integridad Gubernamental (DIGEIG), Por tanto, cabe destacar que las actualizaciones de puntos observados por la Dirección General de Integridad Gubernamental (DIGEIG), fueron todos completados al cierre de este trimestre.

Solicitudes de libre Acceso a la Información Pública realizadas por el SAIP Primer trimestre del año 2024				
Estatus	Abril	Mayo	Junio	total
<b>Recibidas</b>	4	5	1	18
<b>Respondidas dentro del plazo</b>	4	5	1	18
<b>Rechazadas</b>	0	0	0	0
<b>Cerrada por requerimiento del ciudadano</b>	0	0	0	0
<b>Uso de prórroga excepcional</b>	0	0	0	0
<b>Transferidas a otra institución</b>	0	0	0	0

## Gestión Presupuestaria:

Este indicador al cierre del 2do trimestre 2024 obtuvimos una puntuación 98%. Lograremos al término del 3 er. trimestre 2024 mantener el indicador en un 98% en color verde, ya que la institución cumplió con la programación y las correcciones de lugar. El mismo está compuesto por dos (2) subindicadores, los cuales son: **Eficacia Presupuestaria**, el cual mide el grado de cumplimiento de los objetivos de la producción de bienes y servicios (producción física) de la Dirección General de Minería, sin referirse al costo de los mismo, por tanto, se mide el porcentaje de cumplimiento de las metas físicas del presupuesto institucional, la meta de este era de un 100% para un logro de un 100%.

El otro subindicador es el de la **Correcta Publicación de la Información Presupuestaria**, el cual mide la apertura y validez de la información presupuestaria puesta a disposición de la ciudadanía por la Dirección General de Minería en su portal de transparencia, para el mismo la meta es de un 100%.

### INDICADOR DE LA GESTIÓN PRESUPUESTARIA (IGP)

<b>CAPÍTULO</b>	0222 - MINISTERIO DE ENERGIA Y MINAS
<b>SUBCAPÍTULO</b>	01 - MINISTERIO DE ENERGIA Y MINAS
<b>UNIDAD EJECUTORA</b>	0002 - DIRECCION GENERAL DE MINERIA
<b>AÑO</b>	2024
<b>TRIMESTRE</b>	Abr - Jun

Subindicadores / criterios	Ponderación	Alcance	Brecha
<b>IGPS01 - Nivel de cumplimiento</b>	50%	48%	2%
S01-01 Cumplimiento físico	20%	20%	0%
S01-02 Evidencia del cumplimiento	10%	10%	0%
S01-03 Cumplimiento financiero	20%	18%	2%
<b>IGPS02 - Autoevaluación</b>	30%	30%	0%
S02-01 Causas de desvío físico financiero	30%	30%	0%
<b>IGPS03 - Modificaciones presupuestarias</b>	10%	10%	0%
S03-01 Modificaciones presupuestarias aprobadas	10%	10%	0%
<b>IGPS04 - Reprogramaciones financieras</b>	10%	10%	0%
S04-01 Reprogramaciones de cuotas realizadas dentro del plazo establecido por ley	10%	10%	0%
<b>Resultado IGP</b>	100%	98%	2%

Semaforización: ● 0-59% Bajo ● 60-79% Medio ● 80-100% Alto

#### IV. (11) REPORTE DEL PRESUPUESTO FÍSICA-FINANCIERA DE LOS PRODUCTOS

**Cuadro: Desempeño financiero por programa al 30 /06/2024**

Presupuesto Inicial	Presupuesto Vigente	Presupuesto Ejecutado	Porcentaje de Ejecución						
<b>183,248,585.00</b>	<b>183,248,585.00</b>	<b>81,179,662.00</b>	<b>44.30%</b>						
PROGRAMACIÓN Y EJECUCIÓN DE LAS METAS									
PRODUCTO	UNIDAD DE MEDIDA	Presupuesto Anual		Programación hasta el 2do trimestre 2024		Ejecución hasta el 2do trimestre 2024		Cumplimiento	
		Meta anual	Presupuesto Vigente	Programación Física (A)	Programación Financiera (B)	Ejecución Física (C)	Ejecución Financiera (D)	Financiera % E=D/B	Física % E=C/A
6512 - Autoridades reciben Informes de evaluación de concesiones mineras de exploración, explotación y plantas de beneficio.	Cantidad de Documentos emitidos	24	18,472,323	6	4,490,346.67	6	4,658,649.97	103.75%	100.00%
6196 - Personas físicas y jurídicas reciben informe de fiscalización de las concesiones mineras de exploración, explotación y plantas de beneficio	Cantidad de informes de las concesiones mineras de exploración y explotación fiscalizadas	182	35,913,082	45	9,603,033.80	58	9,591,852.62	99.88%	128.89%
6198 - Mineros artesanales y de pequeñas escalas, reciben asistencia para el desarrollo del sector	Cantidad de mineros artesanales supervisados y capacitados	689	17,328,525	195	4,752,435.51	200	4,557,443.54	95.90%	102.56%
6822-Instituciones Públicas y Privadas reciben informes de investigación y exploración de los recursos mineros del territorio nacional	Informe trimestral de avances en las investigaciones	4	10,668,835	1	3,076,818.79	1	1,955,451.56	63.55%	100.00%

Resumen de la Ejecución Presupuestaria				
Al 30/06/2024				
Valores RD\$				
Capitulo	0222 - Ministerio De Energía Y Minas			
Programa	11-Regulacion, Fiscalización Y Desarrollo De La Minería Metálica Y No Metálica Y Mape			
Unidad Ejecutora	0002-Direccion General De Minería			
Objeto	Detalle	Presupuesto Vigente	Devengado Aprobado	% Ejecutado
2.1	Remuneraciones y Contribuciones	151,487,057.00	69,897,483.36	46.14%
2.2	contratación de Servicios	21,154,737.00	7,933,153.69	37.50%
2.3	Materiales y Suministros	7,541,791.00	2,721,553.32	36.09%
2.4	Transferencias Corrientes	0	0	0.00%
2.5	Transferencias de Capital	0	0	0.00%
2.6	Bienes Muebles, Inmuebles e Intangibles	3,065,000.00	393,502.55	12.84%
2.7	Obras	0	0	0.00%
Total		183,248,585.00	80,945,692.92	44.17%

Desglose Presupuesto Minería Al 30/06/2024	Valores	%
Presupuesto Vigente	183,248,585.00	100.00%
Presupuesto Ejecutado (Devengado Aprobado)	80,945,692.92	44.17%
Preventivos Pendientes De Comprometer	520,305.21	0.28%
Compromisos Pendientes De Devengar	91,454,806.81	49.91%
Presupuesto Disponible Al 30/06/2024	10,327,780.06	5.64%

CUADRE AL 30/06/2024		
Libramientos	Pagado	Pendiente de Pago
79,222,035.94	79,222,035.94	0

Libramientos Pendientes de Pago Al 30/06/2024	
Documento Numero	Valor
-	0
<b>Total</b>	<b>0</b>

## Contrataciones Públicas:

El indicador de Uso del sistema nacional de contrataciones públicas al cierre del 2do trimestre del 2024 tuvimos una puntuación de 95.45% en color verde.





El SISCOMPRA está compuesto por cinco (5) subindicadores, los cuales son los siguientes:

#### **Planificación de Compras:**

Mide que los procesos de compras realizados por la Dirección General de Minería hayan sido publicados en el portal transaccional, para el cual la meta es de veinte (20) puntos y alcanzamos un logro de dieciocho puntos cincuenta y dos puntos (18.70) puntos, para un cumplimiento de un 93.50%. Este indicador tiene 2 subindicadores:

- **Publicación del PACC**

Mide que al 31 de enero los usuarios hayan publicado su **PACC** del año en curso. (Ponderación 5 puntos) y alcanzamos 5 puntos para un cumplimiento de 100%

- **Gestión eficiente del PACC**

Evalúa la correcta ejecución de las adquisiciones planificadas en el trimestre por las instituciones a través de su Plan Anual de Compras y Contrataciones y que todo lo convocado esté contemplado en alguna etapa del PACC del año en curso. (Ponderación 15 puntos), logramos nueve 13.70 puntos para un cumplimiento de 91.33%

#### **Gestión de procesos:**

Mide que las contrataciones sean gestionadas por la Dirección General de Minería, hayan sido publicados en el portal transaccional, agotando cada fase en las fechas establecidas en los cronogramas de procesos, para el cual la meta es de (15) puntos y alcanzamos (15) puntos, para un cumplimiento de un 100%.

#### **Tiempo de gestión de procesos:**

Mide que los procesos sean adjudicados según la fecha estimada de adjudicación establecida en el cronograma dentro de un plazo de gracia de tres (03) días. (Ponderación 15 puntos), logramos 14.25 puntos para un cumplimiento de 95.00%.


**Administración de contratos:**

Mide que los contratos se encuentren con el estado actualizado, con sus planes de entrega registrados y que son concluidos y/o cerrados, en las fechas establecidas en el contrato, orden de compras u orden de servicio, para el cual la meta es de treinta (30) puntos y alcanzamos un logro de (27.50) puntos, para un cumplimiento de un 91.67%

**Compras a Micro, Pequeña y Mediana Empresas (MiPymes) y Mujeres:**

Mide que una parte de los contratos, orden de compras u orden de servicio realizados por la Dirección General de Minería, vayan orientados a ser colocados a las Micro, Pequeña y Medianas Empresas (MiPymes) y entre ellas mujeres, para el cual la meta es de veinte (20) puntos y alcanzamos un logro de (20) puntos, para un cumplimiento de un 100%.

Elaborado Por:



Sra. María Angélica Paulino  
Ing. Fiscalización Minera  
Depto. Planificación y Desarrollo

Revisado Por:



Sr. Carlos Peña Mercedes  
Encargado Depto. Planificación y Desarrollo

Aprobado Por:



Sr. Rolando Muñoz  
Director General de Minería

